

Información sobre pedidos de técnica de acoplamiento

Extracción total

Extracción parcial

Guías izquierda/derecha	TANDEM plus BLUMOTION, 30 kg	TANDEM plus*, 30 kg	TANDEM plus BLUMOTION, 50 kg	TANDEM plus*, 50 kg	TANDEM BLUMOTION, 30 kg	TANDEM* 30 kg
NL						
250 mm	560H2500B	560H2500C				
270 mm	560H2700B	560H2700C			550H2700B	550H2700.03
300 mm	560H3000B	560H3000C			550H3000B	550H3000.03
320 mm	560H3200B	560H3200C				
350 mm	560H3500B	560H3500C			550H3500B	550H3500.03
380 mm	560H3800B	560H3800C				
400 mm	560H4000B	560H4000C			550H4000B	550H4000.03
420 mm	560H4200B	560H4200C				
450 mm	560H4500B	560H4500C	566H4500B01	566H4500C01	550H4500B	550H4500.03
480 mm	560H4800B	560H4800C				
500 mm	560H5000B	560H5000C	566H5000B01	566H5000C01	550H5000B	550H5000.03
520 mm	560H5200B	560H5200C	566H5200B01	566H5200C01		
550 mm	560H5500B	560H5500C	566H5500B01	566H5500C01	550H5500B	550H5500.03
580 mm			566H5800B01	566H5800C01		
600 mm	560H6000B	560H6000C	566H6000B01	566H6000C01	550H6000B	550H6000.03
650 mm			566H6500B01	566H6500C01	550H6500B	550H6500.03
700 mm			566H7000B01	566H7000C01		
750 mm			566H7500B01	566H7500C01		

* Apto para TIP-ON

Extracto multimedia - Montaje de sobre inferior

Guías para montaje de sobre inferior izquierda/derecha		TANDEM plus BLUMOTION	TANDEM BLUMOTION
	NL		
	350 mm	560H3500BU	550H3500BU
	400 mm	560H4000BU	550H4000BU

Acoplamiento izquierda/derecha	
	Plástico/cinc
	Naranja
	Pedido izquierda/derecha
	T51.1700.04

POSISTOP (opcional)	
	Plástico
	RAL 7037 gris polvo
	Tope de profundidad sin TIP-ON
	298.5500


Herraje de ajuste del frente (opcional)	
	Plástico
	Color natural
	295.1000

NL Largo nominal

KB Ancho de cuerpo


LW Ancho interior de cuerpo

Guardacuerpo longitudinal

Guardacuerpo longitudinal con adaptador trasera izquierda/derecha		
	Cromado	
	NL	
	400 mm	ZRE.363A.ID
	450 mm	ZRE.413A.ID
	480 mm	ZRE.443A.ID
	500 mm	ZRE.463A.ID
	520 mm	ZRE.483A.ID
	550 mm	ZRE.513A.ID
	580 mm	ZRE.543A.ID
	600 mm	ZRE.563A.ID
	650 mm	ZRE.613A.ID

Accesorio para entrepaño

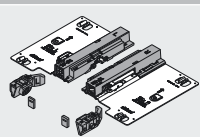
Soporte-guía (opcional)		
	Plástico	
	Color natural	T51.7000

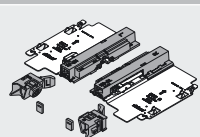
Soporte de esquina		
	RAL 7037 gris polvo	
	Doble	ZTU.00Z0
	triple	ZTU.00D0

Guardacuerpo		
	Cromado	ZRG.1094U
	Para cortar, 1.094 mm	
	Corte	
	NL – 64 mm	
	KB – 106 mm	


Inmovilización de la extensión (opcional)		
	Plástico	
	Color natural	295.5600

TIP-ON para técnica de acoplamiento


TIP-ON para extensión total izquierda/derecha		
	30 kg	T55.7150S
	50 kg	T55.9150S
	Sólo apto para TANDEM plus	

TIP-ON para extensión parcial izquierda/derecha		
	30 kg	T55.1150S
	Sólo apto para TANDEM	

Sincronización de TIP-ON – juego de piñones (opcional)		
	Plástico	
	RAL 7037 gris polvo	T55.000R

Varilla de sincronización de TIP-ON (opcional)		
	Aluminio	T55.889W
	Para cortar, 889 mm, adecuado para ancho de cuerpo de 1.200 mm	
	Corte	
	LW – 277 mm	

Estabilizadores laterales

Juego de estabilizadores laterales p. extensión total (izquierda/derecha)*		
	KB de hasta 1.400 para cortar	
	NL de hasta 410 mm	ZST.410TV
	NL de 420 hasta 600 mm	ZST.600TV
	NL de 650 hasta 750 mm	ZST.750TV

Juego de estabilizadores laterales p. extensión total (iz./dcha.)*		
	KB de hasta 1.400 para cortar	
	NL de hasta 410 mm	ZST.410TT
	NL de 435 hasta 650 mm	ZST.650TT

* Disponible a partir de febrero de 2011

Busque la información sobre pedidos de SERVO-DRIVE para TANDEM en el correspondiente folleto de productos.