

SERIE 600

Caja Fuerte de Sobreponer Furniture Safe Coffre-fort à Poser



Caja fuerte autónoma de nivel de seguridad alto y de fácil instalación. Ideal para el hogar y hoteles.

La versión electrónica va equipada con el sistema **CLW3**.

Las nuevas prestaciones de la cerradura van desde la apertura retardada hasta la apertura por coacción. Además incorpora tecnología bluetooth 4.0 para conectarse a cualquier dispositivo IOS y Android mediante una aplicación.

High-security, easy-to-install, free-standing safe. Ideal for homes and hotels.

The electronic version is equipped with **CLW3** system.

The new lock features go from the delayed opening to the duress code for door opening. Besides, it incorporates the 4.0 bluetooth technology to connect to any IOS or Android devices through an application.

Coffre-fort autonome avec niveau de sécurité élevé et installation facile. Idéal pour la maison et les hôtels.

La version électronique est équipée avec le système **CLW3**.

Les nouvelles fonctions de la serrure allant de la ouverture retardé à code de contrainte pour ouverture. En outre, elle incorpore la technologie bluetooth 4.0 pour se connecter à n'importe quel appareil IOS ou Android à travers d'une application.



S601E

- Puerta y marco de acero de 6 mm. de espesor.
- Caja de acero de 2 mm. de espesor.
- Taladros de anclaje al suelo y pared de Ø 10 mm.
- Acabado en pintura epoxi-poliéster polimerizada a 180 °C. Color Ral 8015.

- 6-mm thick steel door and frame.
- 2-mm thick steel body.
- Ø10-mm. floor and wall anchoring bolt-holes.
- Epoxy-polyester paint finish, polymerised at 180 °C. Colour Ral 8015.

- Porte et cadre en acier de 6 mm. d'épaisseur.
- Coffre en acier de 2 mm. épaisseur.
- Trous de fixation au sol et au mur Ø 10 mm.
- Finition avec peinture époxy-polyester polymérisée à 180 °C. Couleur Ral 8015.



S601L



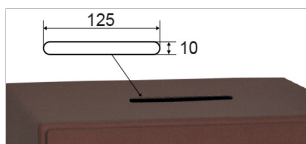
S602E



S603L




Conexión mediante Smartphone
Smartphone connection
Connexion par Smartphone




Buzón Serie 600
600 Letterbox Series
Fente tirelire Série 600

ACCESORIOS ACCESSORIES ACCESSOIRES




Kit cerradura doble intervención
Two keys control kit
Kit serrure à double intervention

Modelo
Model **81400**
Modèle



Kit cerradura doble intervención
Two keys control kit
Kit serrure à double intervention

Modelo
Model **81500**
Modèle



Kit interface alarma
Alarm interface kit
Kit interface alarme

Modelo
Model **11400**
Modèle

Modelo Model Modèle														
S601L	S601L	240	350	250	235	345	200	16	12	1	2	20	2	2
S602L	S602L	330	455	370	325	450	320	47	22	1	2	20	4	2
S603L	S603L	465	455	370	460	450	320	66	29	2	2	20	4	2
S601LL*	S601LL	240	350	250	235	345	200	16	12	1	2	20	2	2
S602LL*	S602LL	330	455	370	325	450	320	47	22	1	2	20	4	2
S603LL*	S603LL	465	455	370	460	450	320	66	29	2	2	20	4	2



Llave de gorjas
6-lever mortise key
Clé a 6 gorges

* CON BUZÓN / LETTERBOX / FENTE TIRELIRE

Modelo Model Modèle														
S601E	S601E	240	350	250	235	345	200	16	12	1	2	20	2	2
S602E	S602E	330	455	370	325	450	320	47	22	1	2	20	4	2
S603E	S603E	465	455	370	460	450	320	66	29	2	2	20	4	2
S601EL*	S601EL	240	350	250	235	345	200	16	12	1	2	20	2	2
S602EL*	S602EL	330	455	370	325	450	320	47	22	1	2	20	4	2
S603EL*	S603EL	465	455	370	460	450	320	66	29	2	2	20	4	2



Llave de gorjas
6-lever mortise key
Clé a 6 gorges

Llave SOS
SOS key
Clé de SOS

Combinacion electrónica
Electronic combination
Combinaison électronique

* CON BUZÓN / LETTERBOX / FENTE TIRELIRE